



 **ROSCO**

**PAILLASSONS D'ENTRÉE
ET CADRES POUR
PAILLASSONS D'ENTRÉE**




Gedimat

Gamme de base



Makro à Machelen

Vous l'avez certainement déjà entendu, une première impression ne se fait qu'une fois. L'entrée de votre société est la première chose que les clients voient, vous voulez donc que celle-ci soit parfaite. Des personnes qui, sans le vouloir, amènent sable, graisse, saleté et de l'humidité à l'intérieur et qui, ainsi, salissent votre revêtement de sol.

Avantages produit

- Moins de risque de glisser et le paillason diminue l'usure et l'encrassement du revêtement de sol
- Économiser au niveau des coûts d'entretien et de nettoyage
- Durée de vie plus longue que la moyenne, même dans le cas d'un usage intensif
- Décorative et durable
- Toutes les dimensions standard s'insèrent dans nos cadres pour paillasons standard
- Pour chaque paillason vous avez le choix entre dimensions standard ou sur mesure
- Tous les paillasons sont disponibles en différentes couleurs

ROSCO POLYFLOOR - POLYFRAME - POLYFRAME JUNIOR

Paillason 100 % en **fibre polyamide** sur un dos en PVC flexible.

- Facile à nettoyer: aspirer chaque jour et nettoyer périodiquement à l'aide d'un shampoing pour tapis
- Utilisation intensive dans les espaces publics
- Habitations particulières



POLYFLOOR PR

Le paillason anti-salissures **pour sol et planchers plats ou sur mesure.**



Détails:

- Épaisseur: ± 6 mm
- Poids: $\pm 2,5$ kg/m²
- Avec bord en caoutchouc, seulement disponible en gris (101) et noir (102)
- **Couleurs:** gris (101), noir (102), brun (104) et espresso (106)

POLYFRAME PF

Paillason à encastrer **dans un cadre à paillason.**



Détails:

- Épaisseur: ± 22 mm
- Poids: $\pm 6,0$ kg/m²
- Assorti à notre cadre pour paillason, format standard
- **Couleurs:** gris (101), noir (102), brun (104) et espresso (106)

POLYFRAME JUNIOR JPF

Paillason à encastrer **dans un cadre à paillason.**



Détails:

- Épaisseur: ± 12 mm
- Poids: $\pm 4,25$ kg/m²
- Assorti à notre cadre pour paillason, format standard
- **Couleurs:** gris (101), noir (102), brun (104) et espresso (106)

ROSCO DECORIB - DECORIB JUNIOR

Paillason en **polypropylène** avec une surface **rainurée** sur un dos en PVC.

- Facile à nettoyer: aspirer chaque jour et nettoyer périodiquement à l'aide d'un shampoing pour tapis
- Utilisation intensive dans les espaces publics
- Habitations particulières



DECORIB DCR

Paillason à encastrer **dans un cadre à paillason.**



Détails:

- Épaisseur: ± 22 mm
- Poids: $\pm 5,1$ kg/m²
- Assorti à notre cadre pour paillason, format standard
- **Couleurs:** gris (101), noir (102) et coco (107)

DECORIB JUNIOR JDCR

Paillason à encastrer **dans un cadre à paillason.**



Détails:

- Épaisseur: $\pm 13,5$ mm
- Poids: $\pm 2,62$ kg/m²
- Assorti à notre cadre pour paillason, format standard
- **Couleurs:** gris (101), noir (102) et coco (107)

ROSCO UNITAP - UNITAP JUNIOR

Paillason en **polypropylène** avec une surface **unie** sur un dos en PVC.

UNITAP UTP

Paillason à encastrer **dans un cadre à paillason.**



Détails:

- Épaisseur: ± 22 mm
- Poids: $\pm 5,1$ kg/m²
- Assorti à notre cadre pour paillason, format standard
- **Couleurs:** gris (101), noir (102) et beige (105)

UNITAP JUNIOR JUTP

Paillason à encastrer **dans un cadre à paillason.**



Détails:

- Épaisseur: ± 12 mm
- Poids: $\pm 2,02$ kg/m²
- Assorti à notre cadre pour paillason, format standard
- **Couleurs:** gris (101), noir (102) et beige (105)



ROSCO KOKOTAP

Paillason 100 % en **fibre de coco** sur un dos en PVC d'environ 4 mm.

- Durable et résistant à l'eau et aux passages
- Entretien facile
- Toute forme possible, sans effilochage



KOKOTAP

Fibres de coco **naturel**.



Détails:

- Épaisseur standard: 20 mm
- Épaisseurs paillason sur mesure: 20 - 23 - 28 mm
- Poids: $\pm 6 \text{ kg/m}^2$
- Assorti à notre cadre pour paillason, format standard
- **Couleur:** naturel (N)

KOKOTAP COLORÉ

Fibres de coco **coloré**.



Détails:

- Épaisseur: $\pm 18 \text{ mm}$
- Poids: $\pm 6 \text{ kg/m}^2$
- Assorti à notre cadre pour paillason, format standard
- **Couleurs:** gris (101) et noir (102)

ROSCO COLLECT

Paillason 100% en **fibre polyamide** sur un dos en PVC.




COLLECT CO



Détails:

- Épaisseur: $\pm 8 \text{ mm}$
- Poids: $\pm 5,2 \text{ kg/m}^2$
- Aussi pour l'emploi à l'extérieur
- **Couleurs:** brun (014) et anthracite (007)





▣ Crowne Plaza Zaventem

ROSCO GUMMIFLOR - RUTAP

Paillason écologique composé de bandes en **caoutchouc recyclés** de pneus d'avions et de camions, tissées de fibres de nylon.

- Indestructible grâce à l'utilisation de matériaux durables
- Facile à nettoyer: aspirer chaque jour et nettoyer périodiquement à l'aide d'un shampoing pour tapis
- Vue unique



GUMMIFLOR GL

Paillason à encastrer **dans un cadre à paillason.**




Détails:

- Épaisseur: ± 22 mm
- Poids: ± 8,58 kg/m²
- Aussi disponible à partir de 15 mm d'épaisseur
- **Nuance:** gris-noir-brun


RUTAP RTP & RTP-TILES

Bandes (RTP) ou **carreaux** (RTP-tiles) à coller.




Détails:

- Épaisseur: ± 12 mm
- Poids: ± 9 kg/m²
- Appliqué sur du tissu en fibre de ver
- **Nuance:** gris-noir-brun



Paillassons à profils



 Beobank Halle

Les bâtiments publics ont besoin de paillassons qui soient plus que décoratif. Ces paillassons doivent être fonctionnels et surtout supporter une utilisation intensive. Le paillason ROSCO est idéal et remplis correctement les exigences. La composition du paillason permet d'être robuste, ainsi qu'une durée de vie plus longue que la moyenne, même dans le cas d'un usage intensif.

Avantages

- Réduction des coûts d'entretien
- Durée de vie plus longue des revêtements intérieurs
- Décoratif et durable
- Customisation possible
- Sécurité & hygiène optimale
- Aspect plus soigné des locaux

ROSCO CORRIDOR

Paillason, double face, composé de bandes en **fibres de nylon colorées**, séparées par des profils.

- Utilisation double face
- La saleté capturées entre les profils
- Une durée de vie plus longue



Détails:

- Épaisseur: ± 22 mm
- Poids: ± 10 kg/m²
- Largeur des bandes: 20 ou 30 mm
- Profils disponibles en différents matériaux
- **Couleurs:** gris (101) et noir (102)

ROSCO POLYTRAFFIC JR

Paillason, double face composé de **nouvelles bandes de caoutchouc** couvertes de textile **fibres de nylon**, séparées par des profils.

- Utilisation double face
- La saleté capturées entre les profils



Détails:

- Épaisseur: ± 12 mm
- Poids: ± 15 kg/m²
- Largeur des bandes: 15 ou 30 mm
- Profils disponibles en différents matériaux
- **Couleurs:** gris (101), noir (102) et zèbre (106)

ROSCO POLYTRAFFIC

Paillason, double face composé de **nouvelles bandes de caoutchouc** couvertes de textile **fibres de nylon**, séparées par des profils.

- Utilisation double face
- La saleté capturées entre les profils



Détails:


- Épaisseur: ± 18 mm
- Poids: ± 17 kg/m²
- Largeur des bandes: 15 ou 30 mm
- Profils disponibles en différents matériaux
- **Couleurs:** gris (101), noir (102) et zèbre (106)



ROSCO COLORTRAFFIC

Paillason écologique, double face, composé de **bandes de caoutchouc récupérées** couvertes de textile **fibres de nylon**, séparées par des profils.

- Utilisation double face
- La saleté capturées entre les profils
- Doux et silencieux aux pieds



Détails:


- Épaisseur: 22 mm
- Largeur des bandes: 15 mm ou 30 mm
- Profils disponibles en différents matériaux
- **Nuance:** gris-noir-brun



ROSCO DUPLIFLOR

Paillason écologique, double face, composé de **bandes de caoutchouc récupérées** couvertes de textile **fibres de nylon**, séparées par des rondelles en caoutchouc.

- Enroulable
- Doux et silencieux aux pieds
- Maintenu par un fil d'acier inoxydable



Détails:


- Épaisseur: 22 mm
- Largeur des bandes: 14 mm ou 28 mm
- Écartement entre les profils: 4 mm
- **Nuance:** gris-noir-brun



ROSCO MATADOR


Paillason enroulable, profils en matière synthétique avec surface à **brosses en nylon coloré**.

- Enroulable
- Avec ou sans cadre à paillason
- La saleté capturées entre les lamelles



Détails:

- Épaisseur: 22 mm
- Écartement entre les profils: 4 mm
- Aussi pour l'emploi à l'extérieur
- **Couleurs brosses:** gris (GS), noir (ZT) et brun (BN)



ROSCO VARIO JUNIOR

Paillason enroulable, profils en aluminium couvert de fibre **polyamide** ou **polypropylène**, séparés par des rondelles en caoutchouc.

- Facile à supprimer la saleté
- Joint néoprène sous les lamelles pour l'acoustique
- Choix pour un grattoir au paillason



Détails:

- Épaisseur: ± 12 mm
- Poids: ± 6 kg/m²
- Profils disponibles en différents matériaux
- **Couleurs polyamide:** gris (101), noir (102), brun (104) ou espresso (106)
- **Couleurs polypropylène:** gris (101) ou noir (102)

ROSCO VARIO PO & NO

Paillason enroulable, profils en aluminium (laqué) couverts de fibres **polyamide** (PO) ou **polypropylène** (NO), séparés par des rondelles en caoutchouc.

- Facile à supprimer la saleté
- Joint néoprène sous les lamelles pour l'acoustique
- Choix entre des brosses ou un grattoir



Détails:

- Épaisseur: ± 22 mm
- Poids: ± 11 kg/m²
- Profils disponibles en différents matériaux
- **Couleurs polyamide:** gris (101), noir (102), brun (104) ou espresso (106)
- **Couleurs polypropylène:** gris (101) ou noir (102)

ROSCO VARIO LARGO

Paillason enroulable, profils en aluminium (laqué) couverts de fibres **polyamide** ou **polypropylène**, séparés par des rondelles en caoutchouc.

- Facile à supprimer la saleté
- Joint néoprène sous les lamelles pour l'acoustique



Détails:

- Épaisseur: ± 22 mm
- Poids: ± 11 kg/m²
- Largeur des profils: 50 mm
- **Couleurs polyamide:** gris (101), noir (102), brun (104) ou espresso (106)
- **Couleurs polypropylène:** gris (101) ou noir (102)

ROSCO VARIO BROSSES

Paillason enroulable avec des **brosses en nylon coloré**, séparés par des rondelles en caoutchouc.



Détails:

- Épaisseur: ± 26 mm
- Poids: ± 12 kg/m²
- Seulement avec notre cadre pour paillason 30 x 3 x 3 mm
- **Couleurs brosses:** gris (GS), noir (ZT) ou brun (BN)

ROSCO VARIO CAOUTCHOUC

Paillason enroulable avec des profils en aluminium couverts de **bandes en caoutchouc**, séparés par des rondelles.



Détails:

- Épaisseur: ± 22 mm
- Poids: ± 12 kg/m²

Paillasons à logo



Donnez à votre hall d'entrée sa propre identité avec un paillason à logo de votre société.

Votre paillason d'entrée personnalisé donnera un caractère exclusive à vos espaces, une allure et une dimension exceptionnelle. Vos visiteurs auront immédiatement une bonne impression de votre société.

Rosco a dans son programme plusieurs types de paillason pour l'insertion de logo. Disponible en tapis brosses pour l'intérieur et l'extérieur (Matador), cocos (Kokotap) ou le paillason en 100% polyamide, existant dans diverses tailles et couleurs.



Pourquoi choisir pour un paillason à logo?

- Renforce l'image de votre entreprise
- Idéal pour vos messages publicitaires ou actions
- Comme cadeau de relation pour vos clients
- Mieux promouvoir vos produits
- Les coûts d'entretien par rapport à d'autres types de tapis sont faibles
- Mise en garde ou indiquer un emplacement

Cadres pour paillassons d'entrée




Les cadres de paillassons ROSCO sont conçu pour **intégrer parfaitement vos paillassons**.

- Installation facile et rapide
- Formes irrégulières possibles
- Pas de risque de trébucher
- Un ensemble indéformable grâce aux renforts en acier galvanisé ROSCO
- Plus de stabilité grâce au rebord visible
- Profilé à ancrage continu

ROSCO PROMA AN

ROSCO cadre pour paillason en **aluminium anodisé couleur naturel** avec profilé d'ancrage continu.



Détails:

- Dimensions: 30 x 26 x 3 mm
- Rebord visible: 7 mm
- Customisation possible

ROSCO PROMA JAN

ROSCO cadre pour paillason en **aluminium anodisé couleur naturel** avec profilé d'ancrage continu.



Détails:

- Dimensions: 30 x 16 x 3 mm
- Rebord visible: 7 mm
- Customisation possible

ROSCO PROMA AR

ROSCO cadre pour paillason en **aluminium anodisé, couleur inox** avec profilé d'ancrage continue.




Détails:

- Dimensions: 30 x 26 x 3 mm
- Rebord visible: 7 mm
- Customisation possible

ROSCO PROMA MS

ROSCO cadre pour paillason en **laiton** avec rebord visible et profilé d'ancrage continue.




Détails:

- Dimensions: 30 x 26 x 3 mm
- Rebord visible: 7 mm
- Customisation possible

ROSCO PROMA GRVS

ROSCO cadre en **acier inoxydable sablé**, angles et ancrés soudés pour les formes rectangulaires ou carrées.



Détails:

- Dimensions: 25 x 25 x 3 mm of 30 x 30 x 3 mm
- Rebord visible: geen
- Customisation possible